

新型コロナウイルス感染症対策 施設利用ガイドライン

Ariake Central Tower Hall & Conference

[パーティー版]



当施設は感染症_国際水準である
「GBAC STAR™認証」を取得しております

懇親会・パーティーを実施する際は、当施設が定める感染症対策の基準をお守りください。

実施にあたっては当施設担当者との入念な打合せをおこなってください。

● 基本的な感染症対策の考え方

◎ 飲食可能な場所（飲食エリア）を限定する必要があります。

どの場所で飲食を可能にするかを明確にする必要があります。事前に施設担当者と打合せをおこない決めてください。

◎ 飲食エリア外はマスク着用の徹底をしてください。

食事を取りに行くなど飲食エリアを離れる場合はマスク着用が必須となります。

◎ 飲食する人との身体的距離は1 m以上取ることを推奨します。アクリルパネル設置有無に関しては「指標一覧表」をご確認ください。

レイアウトについては事前に施設担当者と打合せをおこない決めてください。

◎ ブッフェ形式時の食事を取る際は、マスク着用とビニール手袋を着用してください。

飲食者自身がマスク着用とビニール手袋を必ず着用して、食事を取っていただきます。

ケータリングスタッフによる取り分けは別途費用が発生いたします。

◎ 人数については換気量基準を満たす収容人数が上限となります。

換気量基準である一人あたりの換気量30m³/hを満たす人数を上限とします。

但し、立食形式の場合は換気量基準を満たす収容人数の半数を上限とします。

人数の決定は施設担当者と打合せをおこない決めてください。

◎ ケータリング業者は指定業者となります。

普段は指定業者制度を取っておりませんが、コロナ禍における感染症対策の徹底のために、ケータリング業者は施設側指定の業者とさせていただきます。

複数社ご用意しておりますので、お打合せの上、ケータリング業者を決定してください。

◎ ワクチン接種証明・PCR検査陰性証明（1週間以内）を当日受付での提示、もしくは事前確認を推奨いたします。

新型コロナワクチン接種の証明できるもの、もしくはPCR検査の陰性証明（1週間以内の検査結果）できるものを当日提示するか、

もしくは、事前確認することを推奨します。

各指標の一覧は下記の通りとなります。ご不明点ございましたら当施設担当者にお問合せください。

● 指標一覧表

	【推奨例】 ※対面席にアクリル板を設置	【非推奨例】 ※アクリル板を設置しない場合の最低実施条件
飲食可能場所	飲食エリアに定めたテーブル	飲食エリアに定めたテーブル
横並び席の距離	1 m	—
食事取り分け時 (飲食者自身の場合)	ビニール手袋 及び マスク着用	ビニール手袋 及び マスク着用
注意喚起 プロジェクター投影	○必要	○必要
司会者による注意喚起	会の冒頭に実施	会の冒頭及び区切りごとに実施
マスク着用ルール	指定の飲食エリアでのみマスクを外すのは可 移動時は常時マスク着用	常時マスク着用 自席の飲食時のみマスクをずらして飲食可 マスク未着用時の会話など厳禁 (マスクを完全に外すのはNG)
ワクチン証明 PCR検査陰性証明	推奨	推奨

※【非推奨例】についてはアクリル板の設置や座席間の距離、酒類提供に関する制限を設けておりませんが

上記のルールが守られない場合や泥酔者が出た場合はドリンクの提供を中止させていただく可能性がございます。予めご了承ください。

懇親会・パーティー利用時の収容人数は下記の通りとなります。

また、レイアウトにより下記の収容人数より少なくなる場合がございます。レイアウト図の作成につきましては当施設担当者にお申し付けください。

室名	面積	高さ	換気量基準を満たす 最大収容人数	1時間当たりの換 気回数
4F_ホールA	414㎡	6.4m	228名	約 2.3 回
4F_ホールB	610㎡	6.4m	351名	約 2.4 回
3F_Room1	250㎡	3.5m	128名	約 4.0 回
3F_レセプションルーム1	250㎡	3.5m	122名	約 3.2 回
3F_レセプションルーム2	97㎡	3.5m	44名	約 3.3 回


- 当面の間は懇親会・パーティー利用時の収容人数は上記で定められた人数を上限とします。
- レイアウトにより定められた収容人数より少なくなる場合がございます。
- レセプションルーム1・2は連結してご利用いただけます。
- ご希望のレイアウトをお申し付けいただければ基準に沿ったレイアウト図の作成をいたします。
- 上記に記載のない部屋は懇親会・パーティーを実施できない部屋となります。

【推奨例】懇親会実施イメージ

●実施イメージ画像



テーブルの大きさ：幅1800mm×奥行900mm(4名)




テーブルの大きさ：幅3600mm×奥行900mm(8名)

●プロジェクター投影画像例

歓談時等ではプロジェクター投影にて感染対策の注意喚起を投影してください。

当施設で注意喚起のパワーポイントデータをご用意しております。必要であればお申し付けください。



移動時はマスク着用



【非推奨例】懇親会実施イメージ


●実施イメージ画像



※マスク常時着用



●アナウンスの実施タイミング

注意喚起のアナウンスは懇親会の冒頭および区切りごとに実施をお願いいたします。(タイミングは下図の  参照)
※アナウンスの例文はP.24に掲載しております

目安時間	スケジュール例
18:00	受付
18:30	乾杯・懇親会開始
19:00	歓談
19:20	余興
19:40	歓談
20:00	中締め



●プロジェクター投影画像例

歓談時等ではプロジェクター投影にて感染対策の注意喚起を投影してください。
当施設で注意喚起のパワーポイントデータをご用意しております。
必要であれば申し付けください。



食事以外
はマスク着用



食事中
は黙食



●懇親会時のアナウンス例文①（アクリル板あり）

来場者の皆様へ、新型コロナウイルス感染拡大防止策へのご協力のお願いをいたします。懇親会中は定期的な手指消毒を実施いただき、お食事は決められた飲食エリアでのみお願いいたします。また飲食エリアではマスクを外してご歓談いただけますが、お料理・お飲物を取りに行かれる際などお席を離れる場合は必ずマスクの着用をお願いいたします。

なお、ご歓談時には飛沫防止のため、大声での会話はお控えいただきますようお願いいたします。

懇親会時の感染拡大防止策については会場内のスクリーンにも投影されておりますので、併せてご確認をお願いいたします。

●懇親会時のアナウンス例文②（アクリル板なし）

来場者の皆様へ、（重ねて）新型コロナウイルス感染拡大防止策へのご協力のお願いをいたします。懇親会中はマスクを常時着用いただき、定期的な手指消毒の実施をお願いいたします。お食事は決められた飲食エリアでのみご利用いただけますが、マスク未着用の状態での会話は禁止となりますのでご注意ください。

なお、ご歓談時には飛沫防止のため、大声での会話はお控えいただきますようお願いいたします。

こちらのルールが守られない場合には、ドリンクの提供を中止させていただく可能性もございますので、予めご了承ください。

懇親会時の感染拡大防止策については会場内のスクリーンにも投影されておりますので、併せてご確認をお願いいたします。

Ariake Central Tower Hall & Conference

公式HP : <https://ariake-hall.jp/>

[\[公式HP\]](#)



[\[当施設の取り組み資料ダウンロード\]](#)



[\[本資料をダウンロード\]](#)

